




Kòman pou Reyajiste PIN Asistans Reyanplwa w la.

Revize seksyon nan gid sa a kap pi byen aplikab pou sitiyaasyon w lan:

- **Seksyon 1:** Mwen te depoze yon reklamasyon pou Asistans Reyanplwa (RA) avan 2 septanm 2021.
- **Seksyon 2:** Mwen te kreye koneksyon pou kont Asistans Reyanplwa (RA) mwen an ak yon otantifikasyon multi-faktè epi mwen te antre avèk siksè nan kont RA mwen an, apre 2 septanm 2021.

Seksyon 1: Reklamasyon RA ki te Depoze Anvan 2 Septanm 2021

1. Ale sou [FloridaJobs.org](https://FloridaJobs.org) epi klike sou "Claimants" nan kwen anlè adwat la pou jwenn aksè nan kont RA w la.



2. Yap dirije w sou ekran kote pou antre sou kont RA a. Antre adrès imèl ou ak modpas ou a. Klike sou "Konekte".

FLORIDACOMMERCE

Konekte

Adrès imèl

Modpas

[Èske w bliye modpas ou?](#)

**Konekte**

Èske w pa gen yon kont? [Anrejistre konye a](#)

Nòt: Si w pa kapab konekte sou kont RA w la, tanpri al gade [Gid pou Jwenn Aksè sou Kont Asistans Reyaplwa la](#).

3. Li Notifikasyon Avestisman Reklaman an epi chwazi "Mwen te li e konprann enfòmasyon ki anow yo." Klike sou "Swivan."

Ki sa Avi Reklaman an vle di

Depatman Komès Florid (KomèsFlorid) ki posede e kap opere sistèm sa a.

Si wap itilize sistèm òdinatè sa a, li enpòtan pou w konprann:

- Ou pa gen oken dwa a konfidansyalite sou sistèm sa a.
- Reprezantan Eta Florid yo kapab li, anrejistre, kopye epi kontwòle tout sa w fè oswa di sou sistèm lan.
- Tout enfòmasyon ki nan sistèm sa a rete konfidansyèl.
- Nenpòt moun ki gen aksè nan sistèm lan, oswa ki li oswa kopye enfòmasyon yo, san pèmisyon, yo ka akize yo de yon deli. Kapab genyen tou lòt sanksyon legal.

Mwen te li e konprann enfòmasyon anow yo.  \*

**Swivan**

4. Antre nimewo Sekirite Sosyal ou a epi klike sou "Bliye PIN."

Nimewo Sekirite Sosyal  
a Nimewo ID Reklaman an  
PIN

Konekte Bliye PIN

5. Pou Reyajiste PIN ou a, chwazi "Voye PIN pou Reyajiste Imèl" oswa "Reponn Kesyon Sekirite yo." Klike sou "Swivan."

**Opsyon pou Reyajiste PIN**  
Tanpri chwazi yon opsyon pi ba a pou Reyajiste PIN ou an.

Voye Pin pou Reyajiste Imèl  
 Reponn Kesyon Sekirite yo

Avan Swivan

6. Si w chwazi "Voye Pin pou Reyajiste Imèl," imèl ki sou dosye a pral parèt pasyèlman. Si w rekonèt imèl la, klike sou "Swivan."

**Opsyon pou Reyajiste PIN**  
Tanpri chwazi yon opsyon pi ba a pou Reyajiste PIN ou an.

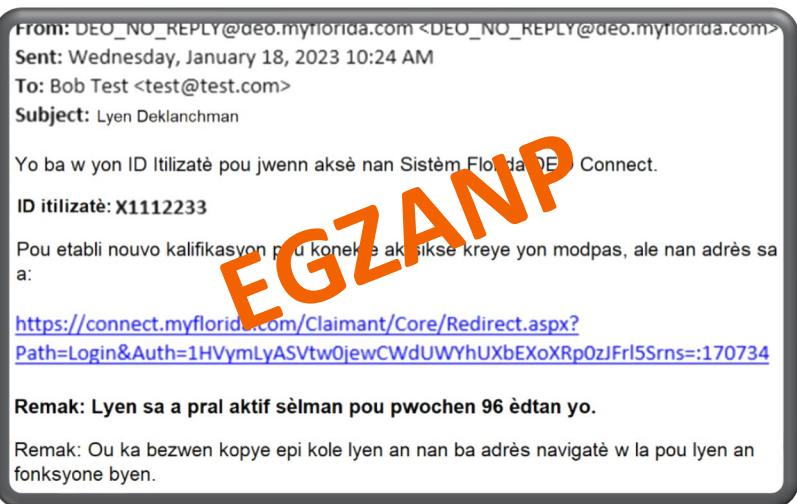
Voye Pin pou Reyajiste Imèl  
Adrès Imèl: w\*\*\*\*\*6@gmail.com  
 Reponn Kesyon Sekirite yo

Avan Swivan

Remak: Si w pa rekonèt adrès imel la, ale nan Etap 7.

Imèl Konfimasyon pou Reyajiste PIN ou. Reyajiste PIN lan vle di yo te voye yon imèl nan adrès imèl ki nan dosye a. Lyen pou reyajiste PIN ou a valab pou 96 èdtan. Klike sou "Sòti."

Egzanp yon imèl pou reyajist PIN.



7. Si w chwazi "Reponn Kesyon sou Sekirite yo" sou ekran Opsyon Reyajiste PIN lan (gade Etap 5), wap verifye enfòmasyon pèsònèl yo epi wap reponn kesyon sou sekirite ki etabli sou kont ou a. Klike sou "Swivan."

Soumèt Enfòmasyon Pèsònèl

Konfime Nimewo Sekirite Sosyal: \*

Dat nesans: / / \* (mm/dd/yyyy)

Sèks:  Fanm  Gason\*

Kesyon Sekirite 1: Ki non konpayi kote ou te gen premye travay ou? \*

Kesyon Sekirite 2: Ki moun ki ewo espò anfans ou? \*

Kesyon Sekirite 3: Ki dezyèm prenon papa ou? \*

Avan Swivan

Antre PIN 4 chif prefere w la, epi antre l ankò pou konfime. Revize oswa modifye kesyon sou sekirite w yo. Klike sou "**Pwochen**" pou konplete pwosesis reyajiste PIN lan.

**Defini Kòd PIN pou Kont ou**

PIN (4 chif inik)::  \*

Konfime PIN:  \*

Kesyon Sekirite 1:  ▼ \*

Repons Sekirite 1:  \*

Konfime Repons Sekirite 1:  \*

Kesyon Sekirite 2:  ▼ \*

Repons Sekirite 2:  \*

Konfime Repons Sekirite 2:  \*

Kesyon Sekirite 3:  ▼ \*

Repons Sekirite 3:  \*

Konfime Repons Sekirite 3:  \*

**Sonje enfòmasyon sa yo. Wap bezwen yo pou w konekte sou kont Asistans Reyaplwa w la sou Entènèt**

**Remak:**

- **Kòd PIN ou an** kapab chif sèlman 0 jiska 9. Me chif pou w pa itilize pou PIN ou: 0000, 1111, 9999, 1234, oswa 4 dènye chif ki nan nimewo Sekirite Sosyal ou.
- **Repons ou bay pou kesyon sekirite** yo pa dwe gen okenn karaktè espesyal. Itilize sèlman lèt A jiska Z ak chif 0 jiska 9. Lonn repons ou a dwe ant 3 ak 35 karaktè.

**Pwochen**



Si w pa ka reyajiste PIN ou an avèk opsyon ki anwo yo, tanpri voye yon fòmilè demann pou reyajiste PIN lan sou Entènèt nan

[FloridaCommerce Verify](https://www.floridacommerce.com/verify).

**FLORIDACOMMERCE** Florida Reemployment Assistance Identity Verification

Reynisyalize PIN Asistans Reyaplwa Florid ou a - [In English](#) - [An Español](#)

FloridaCommerce itilize sit sekirite sa a pou pèmèt reklaman ki pa kapab jwenn aksè nan kont Reconnect yo, reynisyalize PIN yo, sistèm sou Entènèt sa la pou jere reklamasyon Asistans Reyaplwa yo. Pou reynisyalize PIN ou, ou dwe genyen oswa ou te deja genyen yon Lisans Chofè oswa yon Kat Idantite Florid. Si w pa gen yon Lisans Chofè oswa yon Kat Idantite Florid, tanpri rete 1-833-FL-APPLY (1-833-352-7759) pou plis asistans.

Pou reynisyalize PIN ou, tanpri ranpli fòmilè sa a. Tanpri bay siyati w, adrès, ak dat nesans ou jan li parèt sou Lisans Chofè w la oswa sou Kat Idantite Florid ou a.

Adres Imèl  Re antre Imèl Adres  Siyati

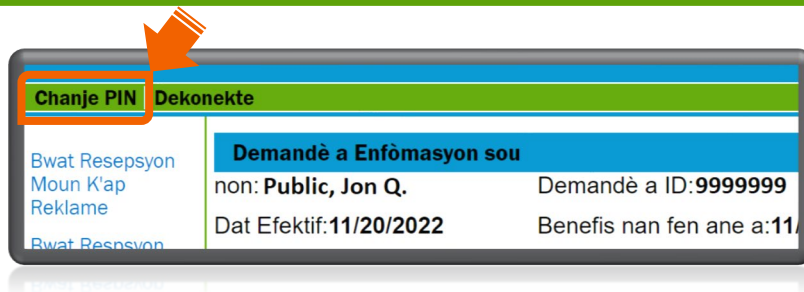
Lisans Chofè Florid oswa Nimewo Kat ID  Dat Nesans: ( e.g. 07/28/1988 )  Nimero Sekirite Sosyal ( e.g. 999-99-999 )

Adrès Ily 1 (Lari)

Adrès Ily 2 (Apatman)

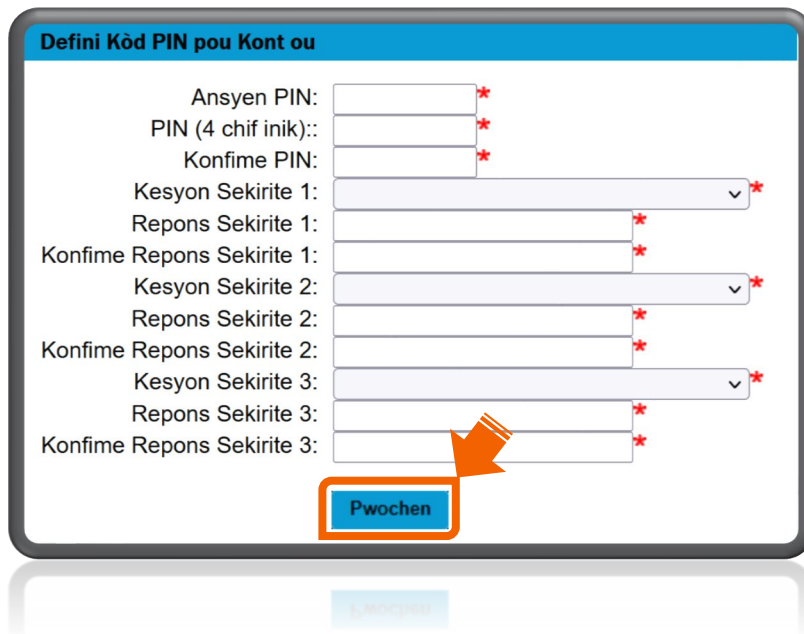
## Seksyon 2: Antre avèk siksè sou Kont RA a Apre 2 septanm 2021

1. Apre w fin antre sou kont RA w la, klike sou "**Chanje PIN**" nan kwen anlè agoch paj Dakèy Reklaman an.



The screenshot shows a user interface with a green header bar containing the text "Chanje PIN" and "Dekonekte". Below the header, there are several menu items: "Bwat Resepsyon", "Moun K'ap Reklame", and "Bwat Respsyon". To the right, there is a section titled "Demandè a Enfòmasyon sou" with the following details: "non: Public, Jon Q.", "Demandè a ID: 9999999", "Dat Efektif: 11/20/2022", and "Benefis nan fen ane a: 11/". An orange arrow points to the "Chanje PIN" button.

2. Antre ansyen PIN ou an. Antre PIN 4 chif prefere w la epi antre l ankò pou konfime. Apre sa, revize oswa modifiye kesyon sou sekirite w yo. Klike sou "**Pwochen**" pou konplete pwosesis reyajiste PIN lan.



The screenshot shows a form titled "Defini Kòd PIN pou Kont ou". It contains several input fields for PIN and security questions, each with a red asterisk indicating a required field. The fields are: "Ansyen PIN:", "PIN (4 chif inik):", "Konfime PIN:", "Kesyon Sekirite 1:", "Repons Sekirite 1:", "Konfime Repons Sekirite 1:", "Kesyon Sekirite 2:", "Repons Sekirite 2:", "Konfime Repons Sekirite 2:", "Kesyon Sekirite 3:", "Repons Sekirite 3:", and "Konfime Repons Sekirite 3:". At the bottom of the form, there is a blue button labeled "Pwochen". An orange arrow points to the "Pwochen" button.