




Kòman pou Kreye oswa Jwenn Aksè nan Kont Asistans Reyanplwa (RA) w la

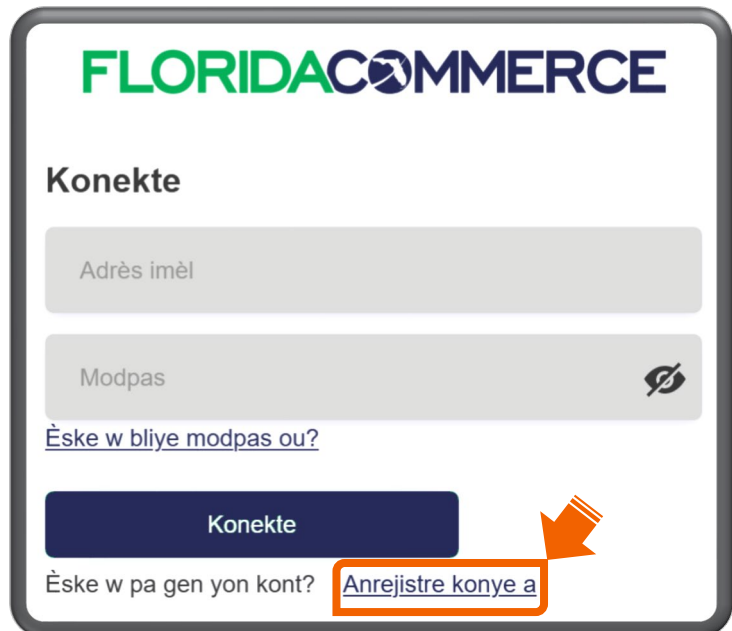
1. Ale sou [FloridaJobs.org](https://FloridaJobs.org) epi chwazi "Claimants" anlè sou bò dwat paj dakèy la oswa klike sou [kont RA](#) pou jwenn aksè dirè sou li nan gid sa a.



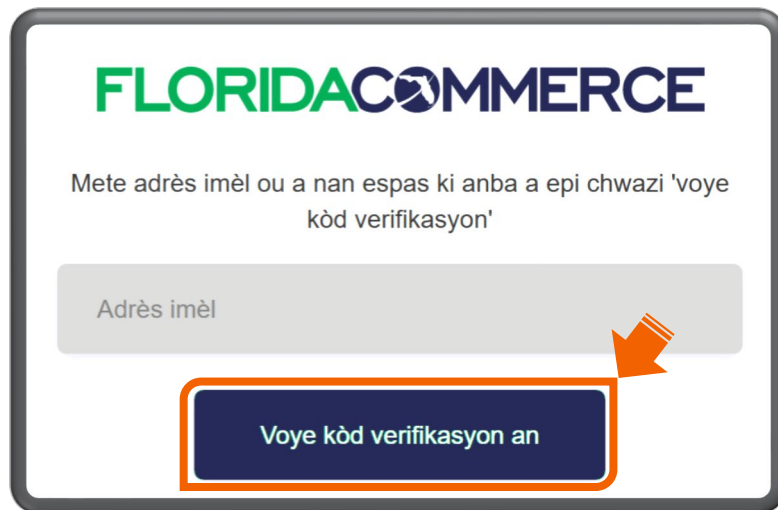
 Reklaman ki poko gen 18 yo dwe rele Sant Sèvis Kliyan Asistans Reyanplwa Florid la nan 1-833-FL-APPLY (1-833-352-7759) pou èd ak pou w ka aplike pou benefis yo.

2. Klike sou "Anrejistre konye a" si ou genyen:

- A. Pat janm ranpli pou Asistans Reyanplwa deja, OSWA
- B. Te depoze yon reklamasyon Asistans Reyanplwa avan 2 septanm 2021 epi w pat kreye nouvo idantifyan pou konekte.



3. Antre adrès imèl ou epi  
klike sou "**Voye Kòd  
Verifikasyon an.**"



Ou pa ka pataje Imèl yo; chak detantè kont RA dwe gen pwòp adrès imel li.

4. Tcheke kont imel ou a  
pou "**Kòd Verifikasyon**" w lan



Remak: Imèl la ap soti nan [Alerts@noreply.commerce.fl.gov](mailto:Alerts@noreply.commerce.fl.gov).  
Si ou pa resevwa yon kòd verifikasyon, verifie adrès imèl ou te bay la pou wè si li kòrèk epi tcheke dosye spam ak kourye endésirab ou yo.


5. Antre kòd verifikasyon w lan nan chan ki kòrèk la epi klike sou "**Verifye Kòd la.**"

Yo voye yon kòd verifikasyon an nan adrès imèl ou te bay la. Tanpri mete kòd verifikasyon an nan espas ki anba a epi chwazi "Verifye Kòd."



Remak: Si w pat resevwa yon kòd verifikasyon atravè imèl, klike sou "Voye yon nouvo kòd."

6. Antre enfòmasyon adisyonèl ki nesesè yo epi klike sou "**Kreye.**"

 Kenbe imèl ou a ak modpas ou a prive.

Remak: Si yo deja ap itilize imèl ou verifye a , klike sou "Chanje Imèl la" pou antre yon nouvo imèl epi repete etap ki anwo yo pou re-verifye.

Adrès imèl ou a verifye, tanpri ranpli espas sa yo pou w ka kontinye.

7. Chwazi metòd otantifikasyon milti-faktè prefere a epi klike sou "Kontinye."

Remak: Ou ka chwazi plis pase yon metòd otantifikasyon.

Tanpri chwazi metòd otantifikasyon milti-faktè w pi pito a.

App Otantifikatè a (Pi Sekirize)

Mesaj tèks oswa apèl nan telefòn

**Kontinye**

ΚΟΥΠΟΝΙ


8. Swiv etap sa yo nan otantifikasyon milti-faktè ou prefere a:

Opsyon App Otantifikasyon

A. Eskane kòd QR yo te bay la pou resevwa yon kòd verifikasyon.

**FLORIDACOMMERCE**

Ekane Kòd QR sa a avèk app otantifikatè ou an



Kòd Verifikasyon an

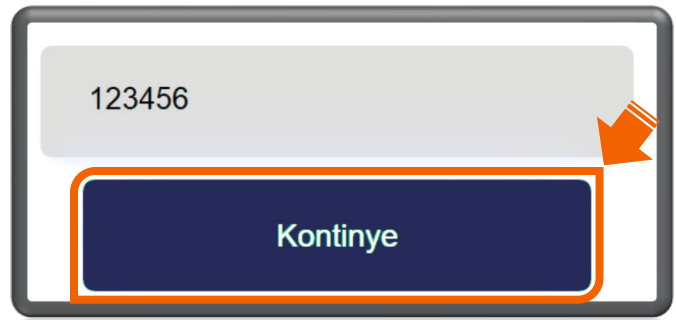
**Kontinye**

Download on the App Store | GET IT ON Google Play

Eske w bezwen yon App Otantifikasyon?



- B.** Antre kòd verifikasyon an.
- C.** Klike "**Kontinye.**"
- D.** Apre w fin verifye kòd ou a, you pral otomatikman redirije w sou pajkoneksyon ID.me an.



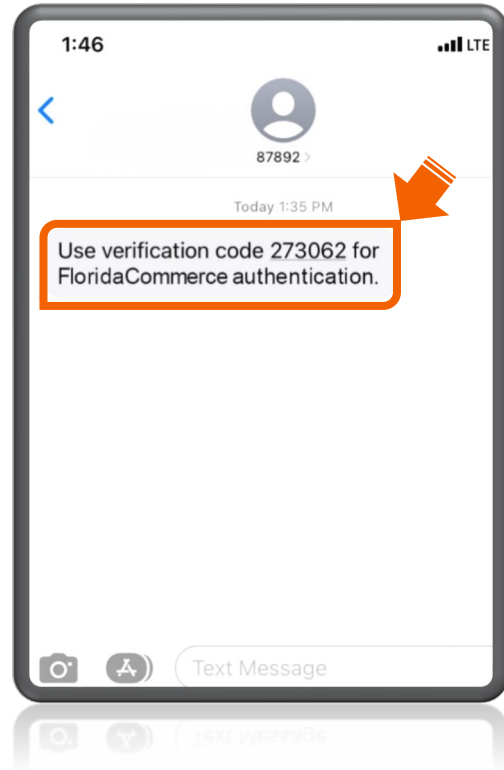
**i!** Tanpri pa efase aplikasyon otantifikatè w lan. Wap bezwen l pou w ka jwenn aksè nan kont RA w la.

### Opsyon pou Resewa Mesaj Tèks

- A.** Antre nimewo telefòn mobil ou a.
- B.** Klike sou "**Voye Kòd la**" pou resewa yon kòd verifikasyon atravè mesaj tèks.

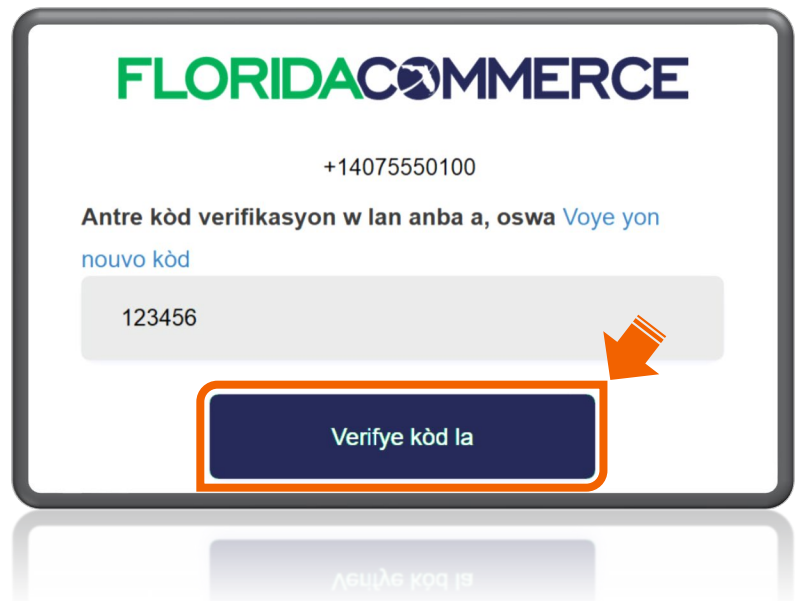


**C.** Jwenn kòd verifikasyon ou te resevwa nan mesaj tèks la.



**D.** Antre kòd verifikasyon an epi klike sou "**Verifye Kòd la.**"

**E.** Apre w fin verifye kòd ou a, yo pral otomatikman redirije w sou paj koneksyon ID.me an.



Remak: Si w pat resevwa yon kòd verifikasyon, ou ka klike sou "Voye yon nouvo kòd."

## Opsyon Apèl Telefònik

**A.** Antre nimewo telefòn mobil ou a.

Kòd peyi a

United States (+1) ▾

Nimewo telefòn

Nimewo telefòn

**B.** Klike sou “**Rele m.**”  
Ou pral resevwa yon apèl otomatik. **Peze** diyèz (#) pou verifye.

Nimewo telefòn

Voye kòd la

Rele m

**C.** Apèl la pral dekonekte otomatikman, epi yo pral redirije w nan paj koneksyon ID.me an.



Tout Moun ki ranpli yon aplikasyon pou benefis Asistans Reyannplwa avèk eta Florid oblije verifye idantite yo atravè ID.me.

## 9. Pwosesis verifikasyon

ID.me. Si ou:

- A.** Pat janm verifye idantite w atravè ID.me, klike sou “Kreye yon kont ID.me.”
- B.** Te deja verifye idantite w atravè ID.me, chwazi “Konekte.”
- C.** Te deja verifye idantite w atravè ID.me men ou te bliye modpas ou a, klike sou “Ou bliye modpas.”

ID.me + FLORIDACOMMERCE

### Konekte nan ID.me

Ou nouvo sou ID.me ?  
[Kreye yon kont ID.me](#)

Imèl  
Antre adrès imel ou

Modpas  
Antre modpas la

**Konekte**

[Ou bliye modpas](#)

Tanpri revize [Kouman pou mwen Verifye Idantite mwen](#) pou plis enfòmasyon.

**10.** Apre w fin ranpli verifikasyon w avèk ID.me, y ap voye w otomatikman nan paj Avètisman Rekaman an. Li, tcheke kare a pou rekonèt la, epi klike sou “Swivan.”

- Reprezantan Eta Florid yo kapab li, anrejistre, kopye epi kontwòle tout sa w fè oswa di sou sistèm lan.
- Tout enfòmasyon ki nan sistèm sa a rete konfidansyèl.
- Nenpòt moun ki gen aksè nan sistèm lan, oswa ki li oswa kopye enfòmasyon yo, san pèmisyon, yo ka akize yo de yon deli. Kapab genyen tou lòt sanksyon legal.

Mwen te li e konprann enfòmasyon yo.  \*

**Swivan**



11. Si ou:

A. Pat janm aplike pou Asistans Reyaplwa anvan, klike sou "**Nouvo Reklaman.**"

B. Te depoze yon reklamasyon pou Asistans Reyanplea anvan 2 septanm 2021, antre Nimewo Sekirite Sosyal ou oswa ID Reklaman an. Antre PIN ou. (Klike "**Bliye PIN**" si sa nesesè pou reyajiste PIN ou an.) Klike "**Konekte.**"

**Eske w se yon Reklaman?**

Enpòtan: "**Reklamaan**" vle di "moun kap aplike a oswa moun ka reklamasyon pou Asistans Reyaplwa Florid la".

Si ou **pat janm aplike** pou Asistans Reyaplwa Florid la deja, klike sou "**Reklaman**" an pou ka demare ak aplikasyon w lan. Si ou **te konn** a Reyaplwa deja, ou lòt seksyon an.

[Nouvo Reklaman](#)

Nimewo Sekirite Sosyal

oswa Nimewo ID Reklaman an

PIN

---

[Konekte](#) [Bliye PIN](#)

Tanpri revize [Reyajiste PIN Asistans Reyaplwa w la](#) lan pou plis enfòmasyon.

**12.** Yon fwa ou fin kreye kont RA ou a, ou ka retounen nenpòt ki lè pou jwenn aksè nan paj dakèy kont RA ou a avèk kèk senp etap sèlman. Pou kòmanse, antre adrès imèl ou ak modpas ou. Klike sou "**Konekte**."

**FLORIDACOMMERCE**

**Konekte**

Example@mail.com

..... 

[Èske w bliye modpas ou?](#)

**Konekte**

Èske w pa gen yon kont? [Anrejistre konye a](#)

Nòt: Kont RA ou a pèmèt ou aplike pou benefis, revize estati reklamasyon w la, resevwa avi, wè enfòmasyon sou peman, ak plis ankò! Asire ou tcheke ase souvan pou jwenn enfòmasyon ajou sou reklamasyon w la.

**13.** Otantifye ak metòd ou te chwazi anvan an.



Si ou te efase app otantifikasyon an oswa chanje nimewo telefòn ou a, wap bezwen retabli metòd otantifikasyon ou a, tanpri revize gid [Mete ajou Metòd Otantifikasyon Multifaktè Kont Asistans Reyanplwa w la](#).

**14.** Ou ka oblije verifye idantite w atravè ID.me. Tanpri konekte epi ranpli verifikasyon an.

Imèl

Antre adrès imel ou

Modpas

Antre modpas la

Konekte

**15.** Nan paj Avètisman Reklaman a, li, tcheke kare a pou rekonèt, epi klike sou "Swivan."

- Reprèzantan Eta Florid yo kapab li, anrejistre, kopye epi kontwòle tout sa w fè oswa di sou sistèm lan.
- Tout enfòmasyon ki nan sistèm sa a rete konfidansyèl.
- Nenpòt moun ki gen aksè nan sistèm lan, oswa ki li oswa kopye enfòmasyon yo, san pèmasyon, yo ka akize yo de yon deli. Kapab genyen tou lòt sanksyon legal.

Mwen te li e konprann enfòmasyon anwo yo. \*

Swivan

**16.** Klike "Swivan" pou jwenn aksè nan paj dakèy kont RA ou a.

pou Reklamantè ki egziste deja

ou "Swivan" pou jwenn aksè sou kont Reconnec

Swivan